









25 Anos
Segurança e Qualidade



Catálogo de Produtos

ENGATES

| | | | |
|-------------------------------------------------------------------------------------|-------------------------------------------------------------------------------------------------------------------------------|------------------------------------------------------------------|--------------------------------------------------------|
|  | <p>MODELO: ECLIPSE CROSS CÓDIGO: EFH468-085 ANO: 2019 Capacidade Máxima de Tração do Engate: 500 Kg</p> | <p>TIPO: FIXO FURAÇÃO: NÃO FURA PESO:</p> | <p>ALTU.: LARG.: COMP.:</p> |
|  | <p>MODELO: ECLIPSE CROSS CÓDIGO: EFH468-012 ANO: 2019 Capacidade Máxima de Tração do Engate: Kg</p> | <p>TIPO: REMOVIVEL FURAÇÃO: PESO:</p> | <p>ALTU.: LARG.: COMP.:</p> |
|  | <p>MODELO: L200 TRITON CÓDIGO: EFH801-085 ANO: 2015 / 2017 Capacidade Máxima de Tração do Engate: 500 Kg</p> | <p>TIPO: FIXO FURAÇÃO: NÃO FURA PESO: 9,000 kg</p> | <p>ALTU.: 15 cm LARG.: 107 cm COMP.: 39 cm</p> |
|  | <p>MODELO: L200 TRITON CÓDIGO: EFH801-012 ANO: 2015/2017 Capacidade Máxima de Tração do Engate: 500 Kg</p> | <p>TIPO: REMOVIVEL FURAÇÃO: NÃO FURA PESO: 9,000 kg</p> | <p>ALTU.: 15 cm LARG.: 107 cm COMP.: 39 cm</p> |
|  | <p>MODELO: L200 TRITON SPORT CÓDIGO: EFH810-085 ANO: 2017/2021 Capacidade Máxima de Tração do Engate: 750 Kg</p> | <p>TIPO: FIXO FURAÇÃO: NÃO FURA PESO: 12,200 kg</p> | <p>ALTU.: 22 cm LARG.: 105 cm COMP.: 66 cm</p> |
|  | <p>MODELO: L200 TRITON SPORT CÓDIGO: EFH810-012 ANO: 2017/2021 Capacidade Máxima de Tração do Engate: 1000 Kg</p> | <p>TIPO: REMOVIVEL FURAÇÃO: NÃO FURA PESO: 12,200 kg</p> | <p>ALTU.: 22 cm LARG.: 105 cm COMP.: 66 cm</p> |
|  | <p>MODELO: PAJERO TR4 CÓDIGO: EFH691-085 ANO: 2002 / 2007 Capacidade Máxima de Tração do Engate: 500 Kg</p> | <p>TIPO: FIXO FURAÇÃO: NÃO FURA PESO: 9,600 kg</p> | <p>ALTU.: 28 cm LARG.: 92 cm COMP.: 59 cm</p> |
|  | <p>MODELO: PAJERO TR4 CÓDIGO: EFH691-012 ANO: 2002 / 2007 Capacidade Máxima de Tração do Engate: 500 Kg</p> | <p>TIPO: REMOVIVEL FURAÇÃO: NÃO FURA PESO: 9,600 kg</p> | <p>ALTU.: 28 cm LARG.: 92 cm COMP.: 59 cm</p> |

Novos Expositores de Chão Enforth!

Disponível nas cores:

- Preto
- Dourado
- Prateado

